

# Food Service

Restaurantes, bares, cafeterías, hoteles, comercios,... La línea Food Service de Zummo, ha sido concebida para dar servicio a cualquier tipo de establecimiento. En función de sus características, Zummo ofrece a cada negocio el exprimidor

perfecto para cubrir sus necesidades y maximizar su rentabilidad. La gama Food Service de Zummo incorpora los modelos de exprimidores Nature, en todas sus versiones y con todos sus accesorios.



Ref. Z114x-N-GP

## Z14

### Infinitas posibilidades para tu negocio

Es la opción más recomendada para negocios con un consumo de zumo alto. La gran capacidad de su cesta y de sus depósitos para cortezas le proporciona una gran autonomía, un factor clave para buffets y restaurantes.

# Exprime de la forma más eficiente

## 1. EVS®Advanced

Sistema de exprimido vertical único, exclusivo de Zummo, que basado en el exprimido manual permite conseguir la máxima rentabilidad, obteniendo así el zumo más puro posible con la mayor funcionalidad en su operativa.


## 2. Kits de exprimido

Los kits de exprimido de diferentes tamaños permiten maximizar el rendimiento de la fruta exprimida en función de su diámetro. Fácilmente identificables gracias al color característico de cada rango:

Pequeño (S): Gris; Mediano (M): Naranja; Grande (L): Granate.




Un sistema desarrollado por Zummo para montar y desmontar las bolas del kit en un solo movimiento.



Kits de exprimido

## 3. Filtro automático

Consta de una banda que entra en movimiento al activarse el exprimido y que barre las semillas y pulpas que quedan en el filtro: mejor rendimiento de exprimido y mayor autonomía.



Filtro automático

## 4. Bandeja Adapt


Grifo con doble posición (Continuo o Self Service) desarrollado en forma de palanca basculante para optimizar la usabilidad. Su diseño, exclusivo de Zummo, evacúa el zumo en su totalidad evitando acumulaciones en la base y, por tanto, maximizando la higiene y pureza del zumo.



Bandeja Adapt

## 5. Cesta disponible en dos tamaños

La máquina incluye de serie una cesta de 9 kg de capacidad con tapa que impide el acceso a las naranjas. En los casos en los que se necesite una autonomía mayor, existe una cesta opcional que tiene una capacidad de carga de 16 kg de fruta.



Cesta en dos tamaños

### Características técnicas

Frutas por minuto	16
Consumo	Para 20 l/día: 0,009 kwh
Voltaje	230 V - 50 Hz. 220 V - 60 Hz. 110 V - 60 Hz.
Peso	65 kg
Recogida de cortezas	14 l (2 x 7 l)
Kits de exprimido disponibles	M (55-75 mm) L (70-90 mm)
Medidas	478 (x) x 821 (y) x 474 (z) mm
Protección	Sensores de bloqueo
Frutas recomendadas	
Cubetas disponibles en 4 colores	
Altura de llenado	162 mm

**EVS**  
ADVANCED  
EFFICIENT VERTICAL  
SYSTEM



EASY CLEAN



AUTOMATIC FILTER



SELF SERVICE ADAPT